



УПРАВЛЕНИЕ ФЕДЕРАЛЬНОЙ СЛУЖБЫ
ГОСУДАРСТВЕННОЙ СТАТИСТИКИ
ПО Г. МОСКВЕ И МОСКОВСКОЙ ОБЛАСТИ

Оперативные данные по рынку платных услуг в Московской области



июнь 2023 года



Оперативные данные по рынку платных услуг

июнь 2023 года

- 01 Индексы физического объёма платных услуг населению
- 02 Объем платных услуг населению по видам
- 03 Структура платных услуг населению
- 04 Объем бытовых услуг населению по видам
- 05 Структура бытовых услуг населению



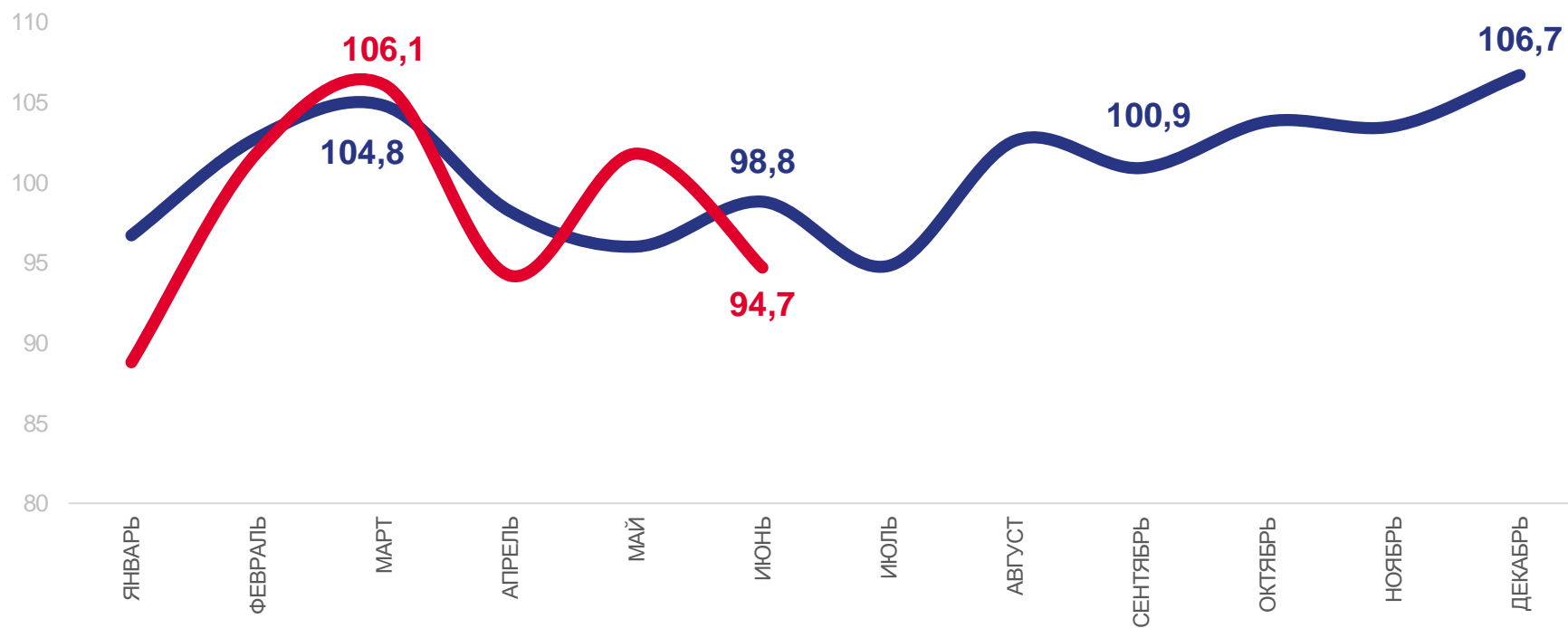
ИНДЕКСЫ ФИЗИЧЕСКОГО ОБЪЁМА ПЛАТНЫХ УСЛУГ НАСЕЛЕНИЮ

ИЮНЬ 2023 г.
к маю 2023 г., %



94,7

В % к предыдущему месяцу



2022

2023





ПЛАТНЫЕ УСЛУГИ

июнь 2023 г. в % к маю 2023 г.

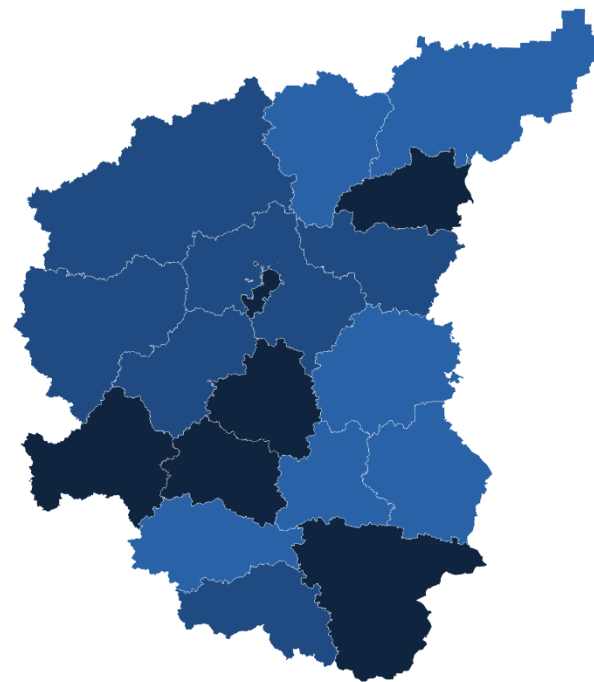
Регионы ЦФО

с наибольшими и наименьшими значениями



2 субъекта ЦФО
значение индекса **больше**,
чем по России

16 субъектов ЦФО
значение индекса **меньше**,
чем по России



от 87,7 до 94,3

от 94,3 до 96,8

от 96,8 до 102,9



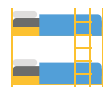


ОБЪЕМ ПЛАТНЫХ УСЛУГ НАСЕЛЕНИЮ ПО ВИДАМ

июнь 2023 г. в % к маю 2023 г.



112,8



112,6



83,0



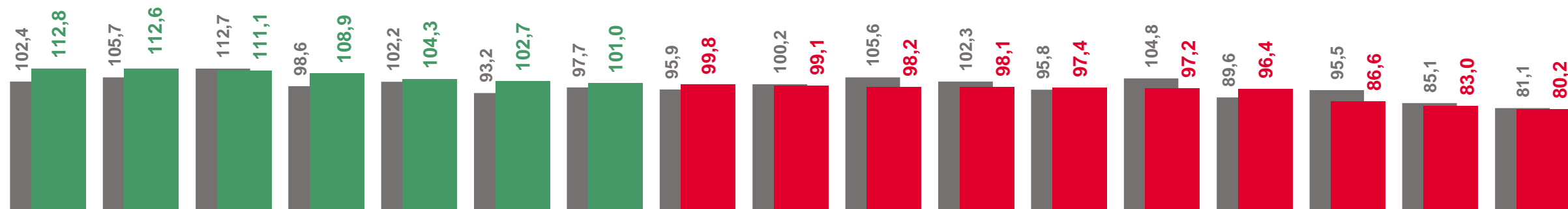
80,2

Услуги, предоставляемые гражданам пожилого возраста и инвалидам

Услуги специализированных коллективных средств размещения

Услуги учреждений культуры

Услуги системы образования



Услуги, предоставляемые гражданам пожилого возраста и инвалидам



Услуги специализированных коллективных средств размещения



Услуги гостиниц и аналогичные услуги по предоставлению временного жилья



Услуги туристических агентств, туроператоров и прочие услуги по бронированию и сопутствующие им услуги



Транспортные услуги



Ветеринарные услуги



Жилищные услуги



Услуги телекоммуникационные



Услуги юридические



Медицинские услуги



Прочие платные услуги



Услуги почтовой связи и курьерские услуги



Бытовые услуги населению



Услуги физической культуры и спорта



Коммунальные услуги



Услуги учреждений культуры

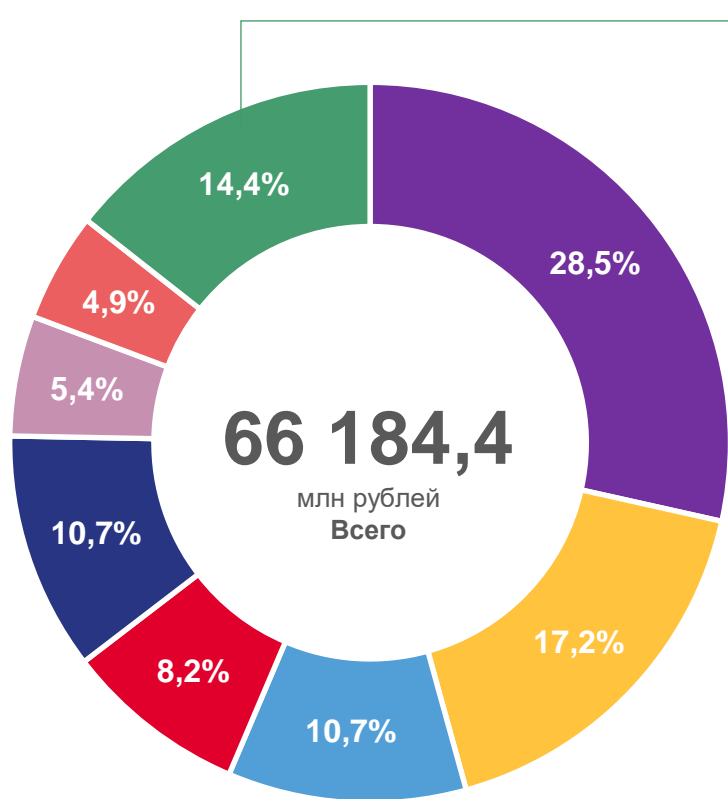


Услуги системы образования

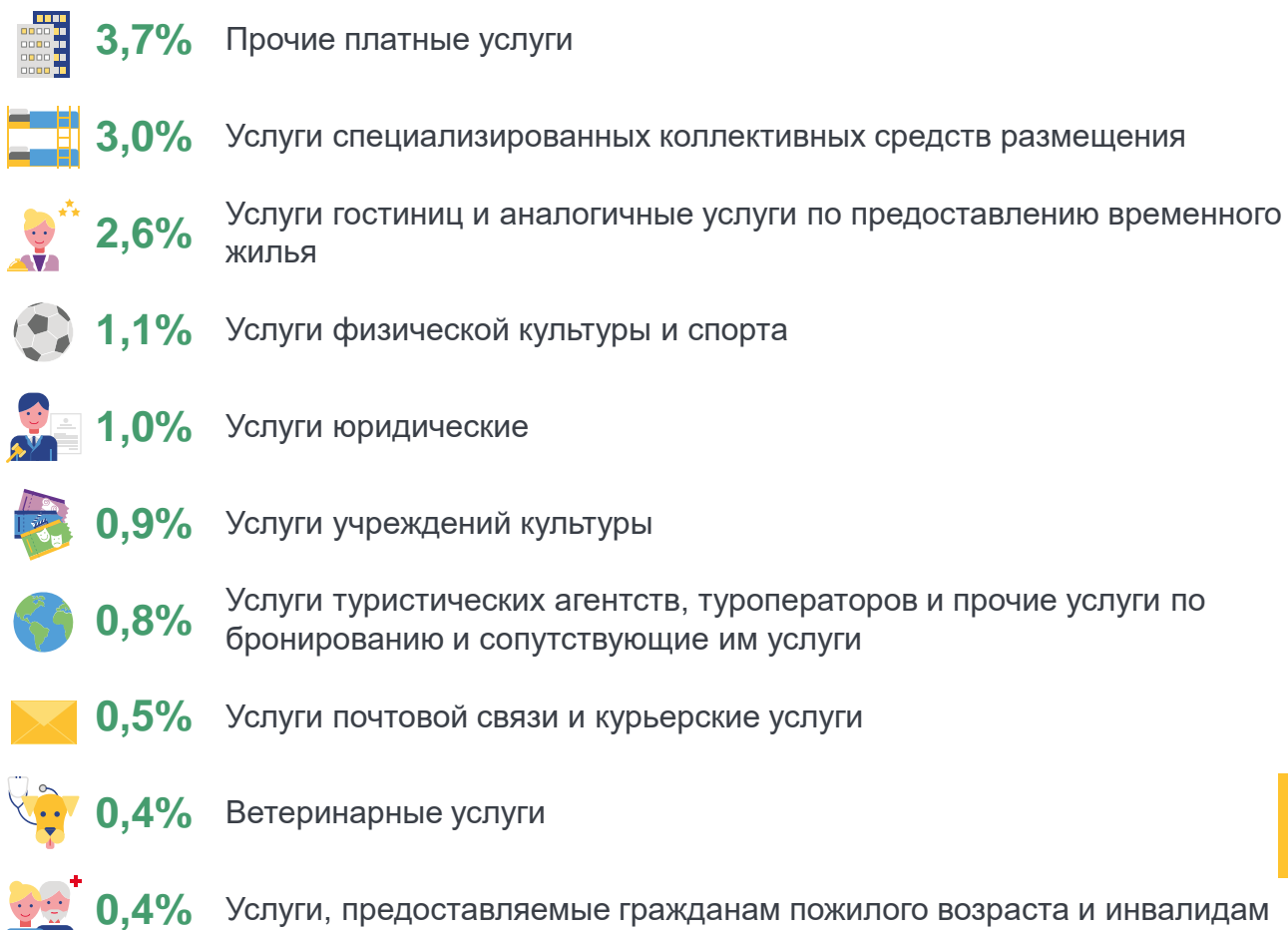


СТРУКТУРА ПЛАТНЫХ УСЛУГ НАСЕЛЕНИЮ

июнь 2023 г.



Другие услуги:



- Коммунальные услуги
- Бытовые услуги населению
- Жилищные услуги
- Медицинские услуги
- Транспортные услуги
- Услуги системы образования
- Услуги телекоммуникационные
- Другие услуги



ОБЪЕМ БЫТОВЫХ УСЛУГ НАСЕЛЕНИЮ ПО ВИДАМ

июнь 2023 г. в % к маю 2023 г.



112,3



105,2



91,7



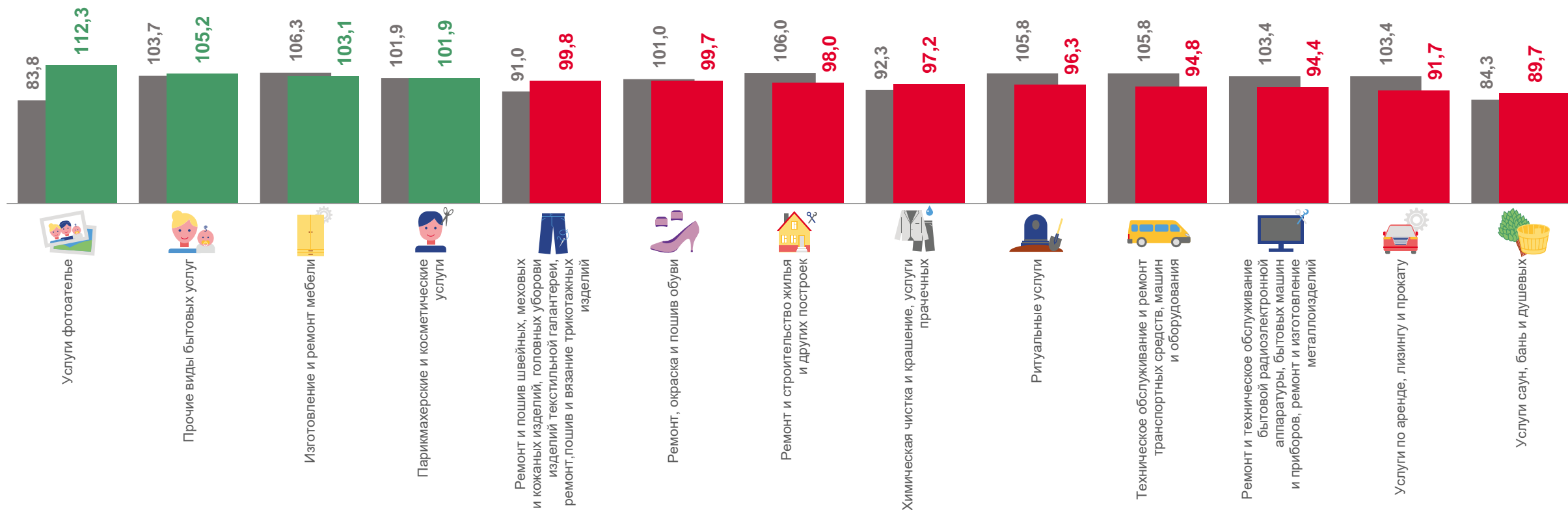
89,7

Услуги фотоателье

Прочие виды бытовых услуг

Услуги по аренде, лизингу и прокату

Услуги саун, бань и душевых



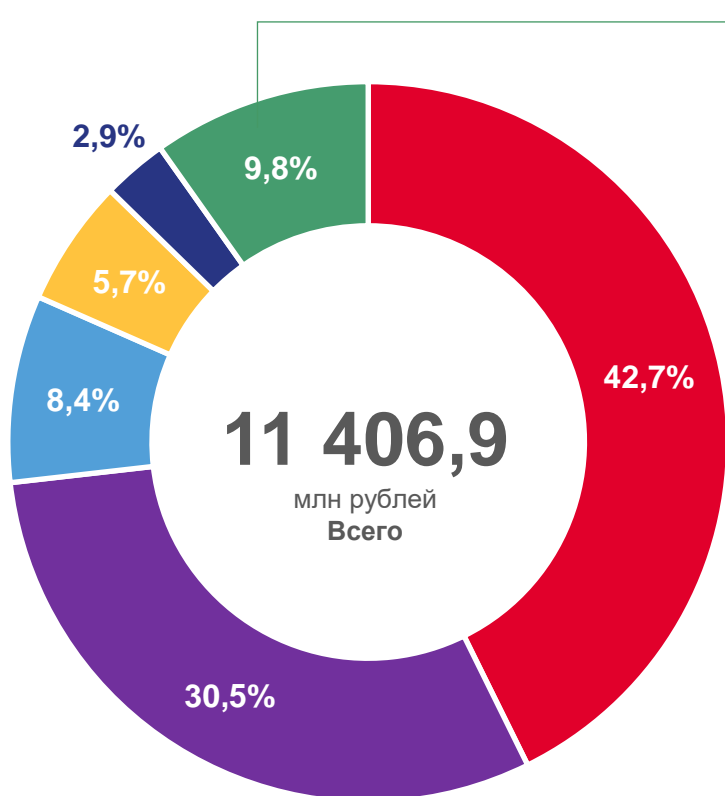
■ Июнь 2022 г. к маю 2022 г.

■ Июнь 2023 г. к маю 2023 г.




СТРУКТУРА БЫТОВЫХ УСЛУГ НАСЕЛЕНИЮ


июнь 2023 г.





- Ремонт и строительство жилья и других построек
- Техническое обслуживание и ремонт транспортных средств, машин и оборудования
- Парикмахерские и косметические услуги
- Ритуальные услуги
- Прочие виды бытовых услуг
- Другие бытовые услуги


Другие бытовые услуги:


 **3,4%** Услуги по аренде, лизингу и прокату

 **1,5%** Ремонт и пошив швейных, меховых и кожаных изделий, головных уборов и изделий текстильной галантереи, ремонт, пошив и вязание трикотажных изделий


 **1,5%** Ремонт и техническое обслуживание бытовой радиоэлектронной аппаратуры, бытовых машин и приборов, ремонт и изготовление металлоизделий

 **1,2%** Изготовление и ремонт мебели

 **0,9%** Услуги саун, бань и душевых

 **0,7%** Химическая чистка и крашение, услуги прачечных

 **0,4%** Услуги фотоателье

 **0,2%** Ремонт, окраска и пошив обуви





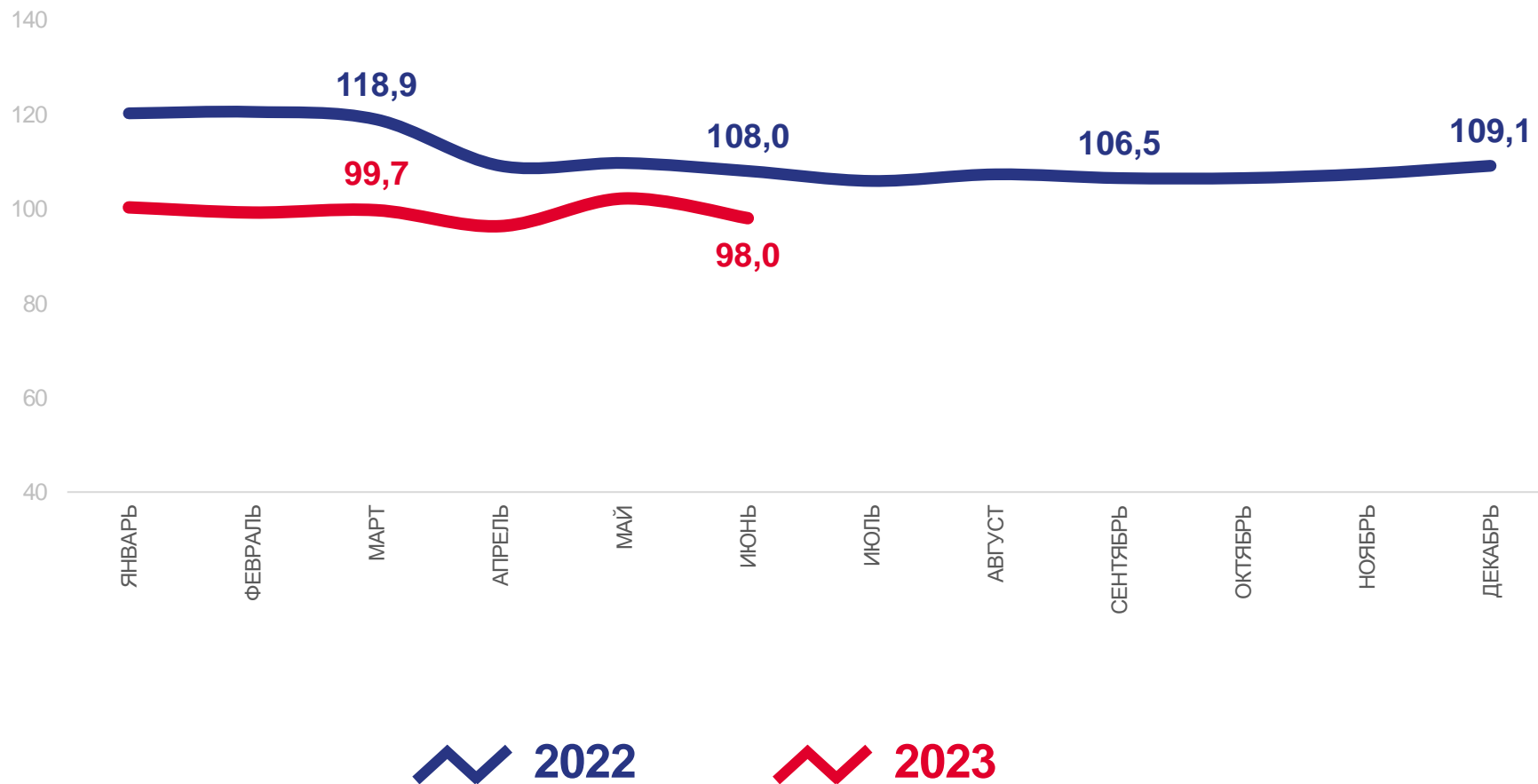
ИНДЕКСЫ ФИЗИЧЕСКОГО ОБЪЁМА ПЛАТНЫХ УСЛУГ НАСЕЛЕНИЮ

Июнь 2023 г.
к июню 2022 г., %



98,0

В % к соответствующему месяцу прошлого года





ПЛАТНЫЕ УСЛУГИ

июнь 2023 г. в % к июню 2022 г.

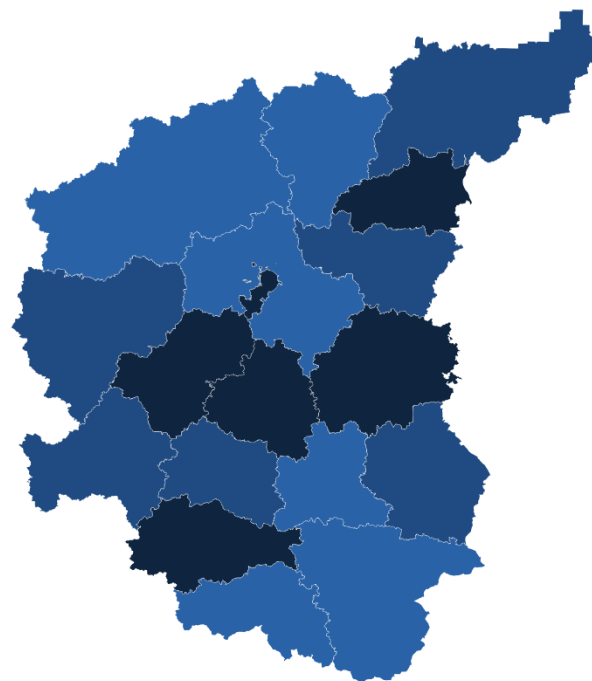
Регионы ЦФО

с наибольшими и наименьшими значениями



2 субъекта ЦФО
значение индекса **больше**,
чем по России

16 субъектов ЦФО
значение индекса **меньше**,
чем по России



от 95,4 до 98,5

от 98,5 до 100,4

от 100,4 до 112,1





ОБЪЕМ ПЛАТНЫХ УСЛУГ НАСЕЛЕНИЮ ПО ВИДАМ

июнь 2023 г. в % к июню 2022 г.



110,2



107,9



92,1



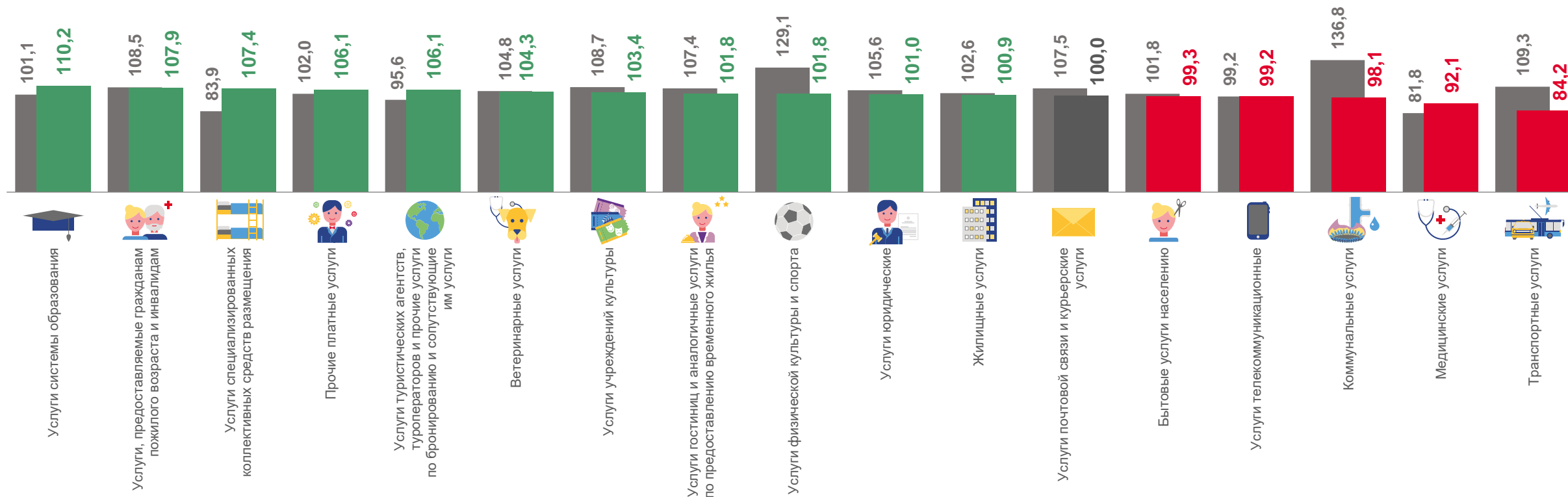
84,2

Услуги системы образования

Услуги, предоставляемые гражданам пожилого возраста и инвалидам

Медицинские услуги

Транспортные услуги





ОБЪЕМ БЫТОВЫХ УСЛУГ НАСЕЛЕНИЮ ПО ВИДАМ

июнь 2023 г. в % к июню 2022 г.



119,0



118,3



94,1



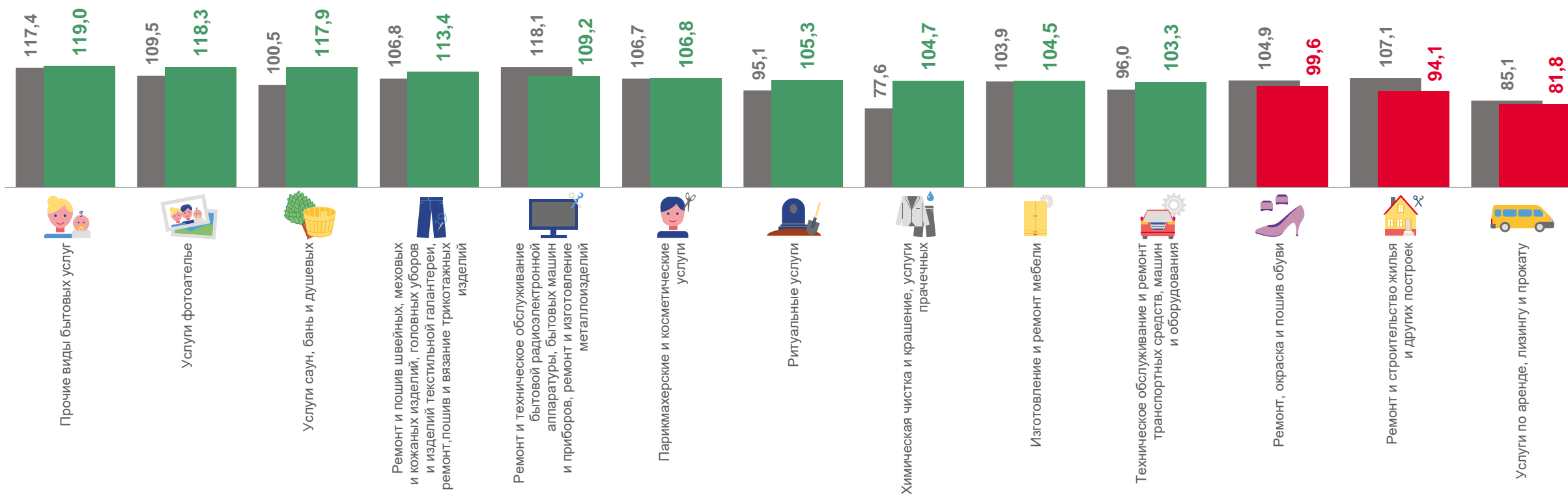
81,8

Прочие виды бытовых услуг

Услуги фотоателье

Ремонт и строительство жилья и других построек

Услуги по аренде, лизингу и прокату



■ Июнь 2022 г. к июню 2021 г.

■ Июнь 2023 г. к июню 2022 г.